ՀԻՄՆԱԿԱՆ Գ ԼՐԱԿԱԶՄԻ ԱՇԽԱՏԱՆՔԱՅԻՆ ԳԾԱԳՐԵՐԻ ԱՄՓՈՓԱԳԻՐ

ԹԵՐԹ	ԱՆՎԱՆՈՒՄԸ	ԾԱՆՈԹՈՒԹՅՈՒՆ
1	Գազամատակարարման ընդհանուր տվյալներ	
2	Գազամատակարարման հատակագիծ	
3	Գազամատակարարման սխեմա	

ԲԱՑԱՏՐԱԳԻՐ

Շենքի կաթսաների գազամատակարարման նախագիծը մշակված է համաձայն ՀՀՇՆ IV-12.03.01-04<<ԳԱԶԱԲԱՇԽԻՉ ՀԱՄԱԿԱՐԳԵՐ>> նորմերի և կանոնների: Գազատարը տեղադրվում էվերգետնյա մետաղական խողովակներով:Գազատար խողովակները մոնտաժումից հետո երկշերտ ներկվում են արտաքին մակերևույթների համար նախատեսված հակակոռոզիոն ներկով: Խողովակների մոնտաժումը իրականացվում է առաջնորդվելուվ ՇՆՁ IV-12.101-04<< ԳԱԶԱԲԱՇԽՄԱՆ ՀԱՄԱԿԱՐԳԵՐԻ ՆԱԽԱԳԾՈՒՄ ԵՎ ՇԻՆԱՐԱՐՈՒԹՅՈՒՆ>>ՀՀՇՆ ձեռնարկով: Միացման կետըկատարվում է տեխնիկական պայմանի համաձայն:Գազի սպառումը հաշվելու և համար տեղադրվում է պահարանով հաշվիչ հանգույց: Շենքի գազի պահանջը կազմում է 16 $մ^3$/ ժամ: Տեղադրվող կաթսաները համալրված են ավտոմատ կառավարվող այրիչներով:Կաթսաների տեղադրման սենյակում նախատեսված է տեղադրել CO գազի ազդանշանային սարք ,որը միացված է գազի մուտքի վրա տեղադրվող պահպանիչփականին: CO գազի թույլատրելի բաժնեչափի գերազանցման դեպքում փականը փակում է գազի մուտքը:

ՊԱՅՄԱՆԱԿԱՆ ՆՇԱՆՆԵՐ

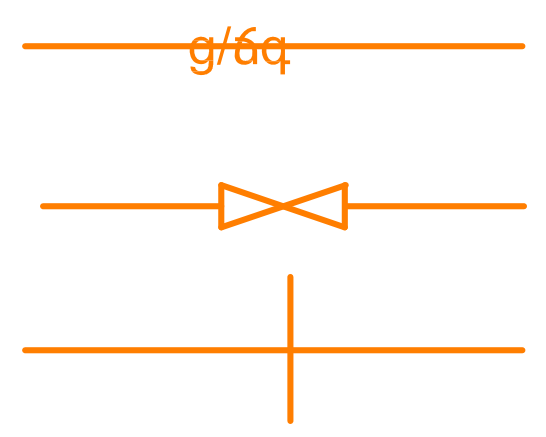

Ցածր Ճնշման Գազատար

փական

Գազատարի հենարաններ

N N	ԱՆՎԱՆՈՒՄԸ	ՉԱՓԸ	ՉԱՓՄԱՆ ՄԻԱՎՈՐ	ՔԱՆԱԿ
1	Պողպատե գազատար խողովակ	d=57x3.5	գմ	130
2	Պողպատե գազատար խողովակ	d=25x2,5	գմ	5
3	Պահարանով ճնշման կարգավորիչ հաշվիչ հանգուցիցով , էլեկտրոնային ճշտիչով	GSA-16	կ-տ	1
4	Պողպատե գազատար խողովակի միացում գոյություն ունեցող խողովակին d=25 /d=159		հատ	1
5	Պողպատե գազատար խողովակի միացման ձևավոր մասեր (անկյուն)		կգ	30
6	Պողպատե գազատար խողովակների փչամաքրում		գմ	135
7	Պողպատե գազատար խողովակների պննմատիկ փորձարկում		գմ	135
8	Պողպատե գազատար խողովակների և հենարանների երկշերտ ներկում արտաքին մակերևույթների համար նախատեսված հակակոռոզիոն ներկով		$մ^2$	45
9	հենարանների վրա տեղադրվող կիսախողովակներ		կգ	7
10	հենարաններ մետաղական խողովակներից	d=108x3.5	մ/կգ	30/291
11	հենարաններ մետաղական խողովակներից	d=57x3	մ/կգ	35/161
12	հենարանների տեղադրման համար գրունտի փորում		$մ^3$	8.5
13	Ավելցուկային գրունտի տեղափոխում		$մ^3$	3
14	Բետոնե հիմքեր հենարանների համար	B15	$մ^3$	4.5
15	ամրան հիմքերի և հաշվիչ հանգույցի համար	Φ12AIII	կգ	15
16	Բետոնե հիմքերի ի տակ խճավազի շերտ		$մ^3$	1
17	Դիէլեկտրիկ ռետինե տակդիր		$մ^2$	0.7
18	Գնդային փական	Φ50	հատ	2
19	մետաղական տարրեր խողովակների ամրակապման համար		կգ	50
	ԿԱԹՍԱՆԵՐԻ ԳԱԶԱՄԱՏԱԿԱՐԱՐՈՒՄ			
1	Պողպատե գազատար խողովակ	Φ50	գմ	5
2	Պողպատե գազատար խողովակ	Φ25	գմ	5
3	Պահպանիչ փական	Φ50	հատ	1
4	գնդային փական	Φ25	հատ	2
5	Ազդանշանային սարք		հատ	1
6	Պողպատե գազատար խողովակների երկշերտ ներկում		$մ^2$	2
7	մետաղական պատյան	Φ100,l=500	հատ	1
8	խողովակների փորձարկում		գմ	10
9	խողովակների փչամաքրում		գմ	10

Տնօրեն	Հ. Գասպարյան	ՀՀ Գեղարքունիքի մարզի «Լճափի մանկապարտեզ» ՀՈԱԿ-ի շենքի հիմնանորոգում			
Ճարտարապետ	Ա. Հակոբյան	Գազամատակարարման ընդհանուր տվյալներ	ՓՈՒԼ	ԹԵՐԹ	ԹԵՐԹԵՐ
			ԱՆ	Գ-1	3
«ՌԵԳՈՒԼ» ՍՊԸ ԼԻՑԵՆԶԻԱ ՔՊԼ17082		ԱՇԽԱՏԱՆՔԱՅԻՆ ԳԾԱԳՐԵՐ			

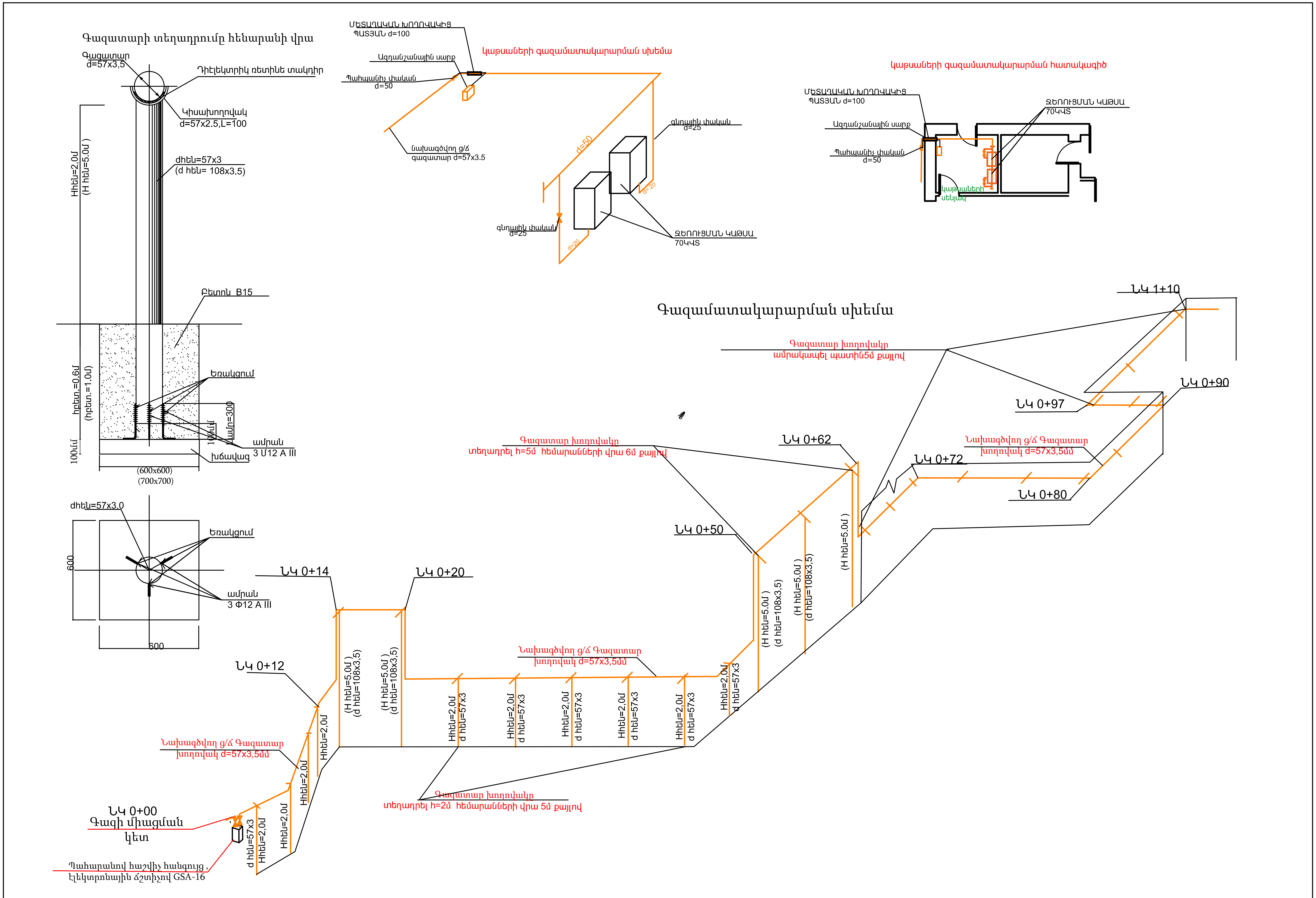

Տնօրեն	Հ. Գասպարյան		ՀՀ Գեղարքունիքի մարզի «Լճափի մանկապարտեզ» ՀՈԱԿ-ի շենքի հիմնանորոգում			
Ճարտարապետ	Ա. Հակոբյան		Գազամատակարարման սխեմա		ԹԵՐԹ	ԹԵՐԹԵՐ
				ԱՆ	Գ-3	3
«ՌԵԳՈՒԼ» ՍՊԸ ԼԻՑԵՆԶԻԱ ՔՊԼ17082						

Գազամատակարարման հատակագիծ

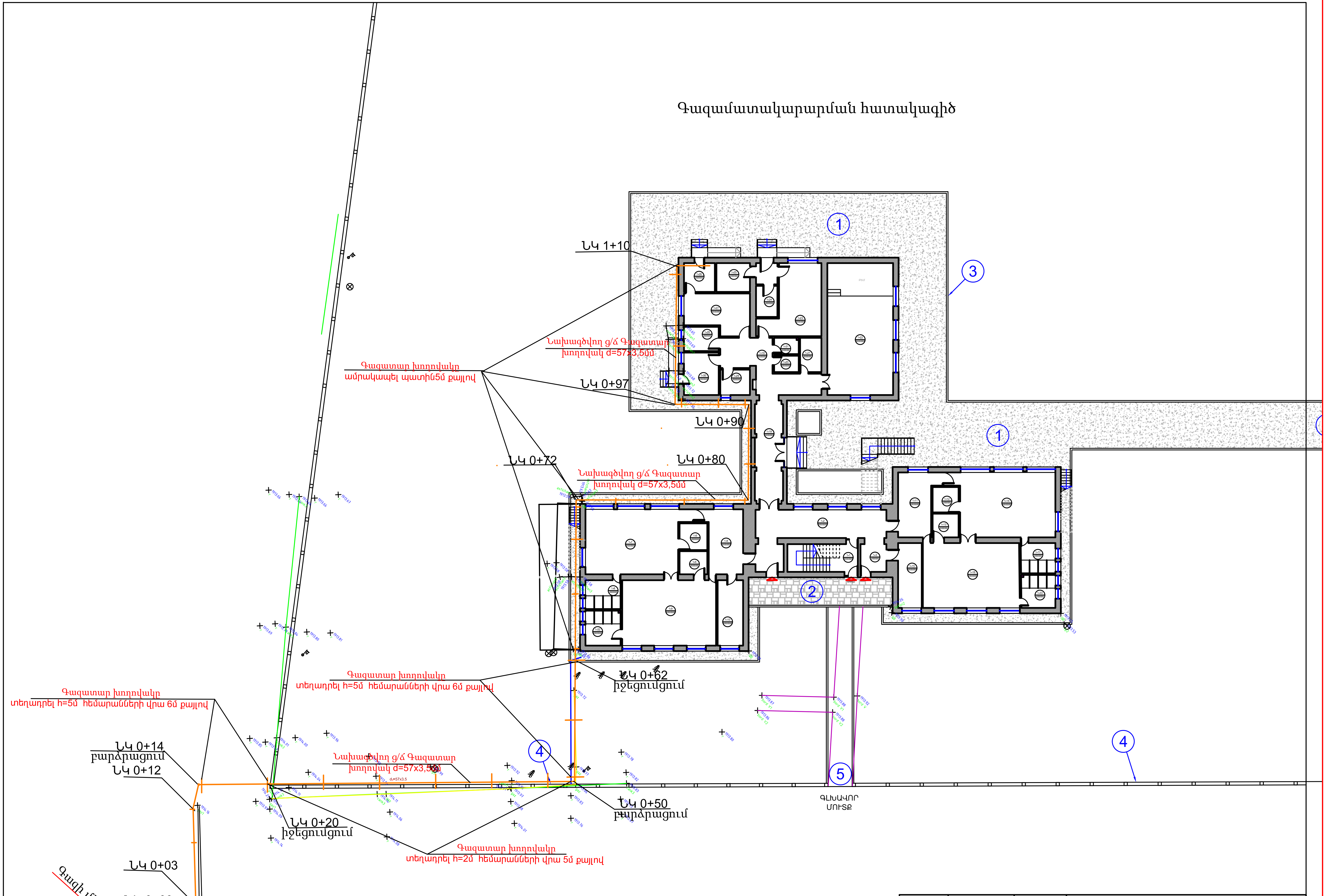

Տնօրեն	Հ. Գասպարյան		ՀՀ Գեղարքունիքի մարզի «Լճափի մանկապարտեզ» ՀՈԱԿ-ի շենքի հիմնանորոգում		
Ճարտարապետ	Ա. Հակոբյան		Գազամատակարարման հատակագիծ	ԹԵՐԹ	ԹԵՐԹԵՐ
				ԱՆ Գ-2	3
«ՌԵԳՈՒԼ» ՍՊԸ ԼԻՑԵՆԶԻԱ ՔՊԼ17082					